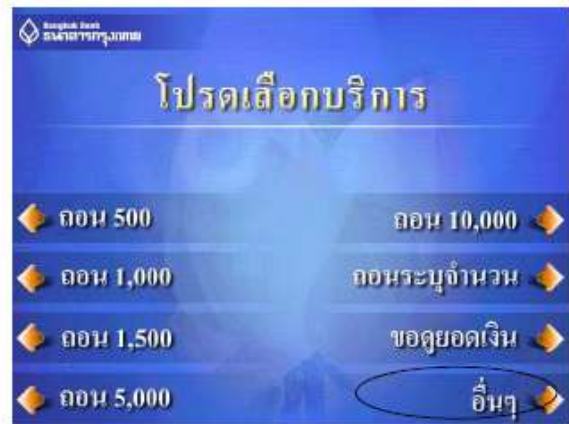
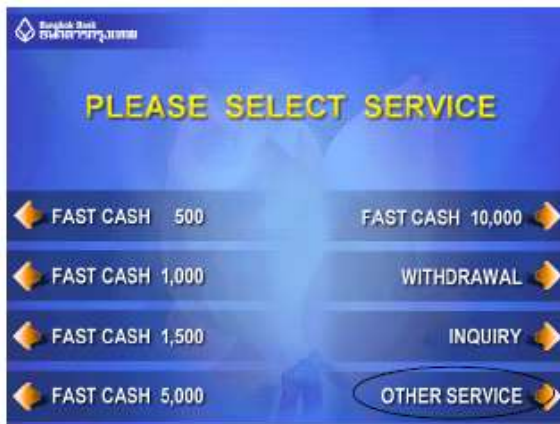
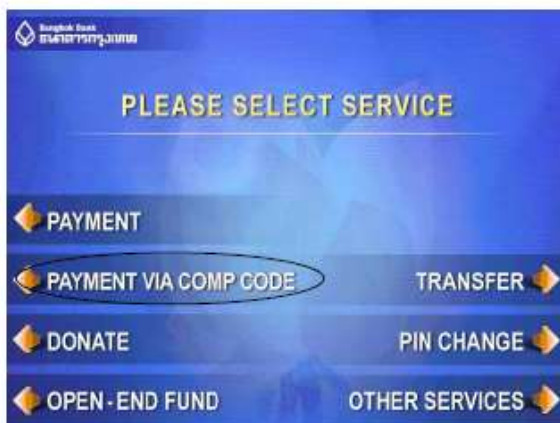


ลำดับหน้าจอการทำรายการ Bill Payment ผ่านทางเครื่อง ATM -BBL

1. เริ่มทำรายการหลังจากกดรหัส และเลือกภาษาแล้ว ให้เลือกบริการอื่นๆ



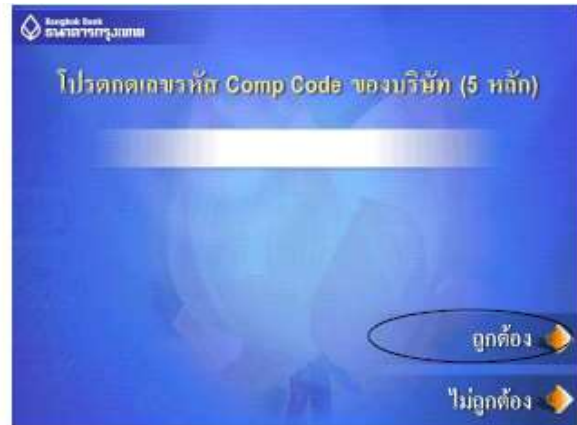
2. กดเลือกรายการ Payment via Comp Code หรือ ชำระเงินด้วย Comp Code



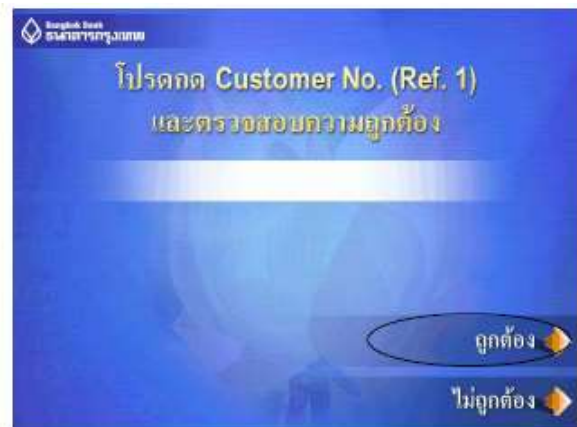
3. เลือกบัญชีที่จะใช้บริการ (บัญชีของลูกค้า)



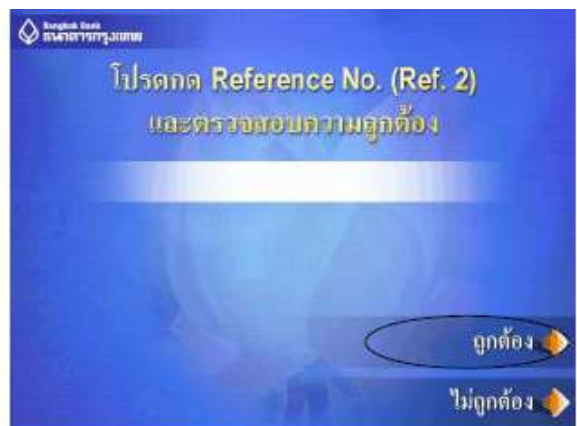
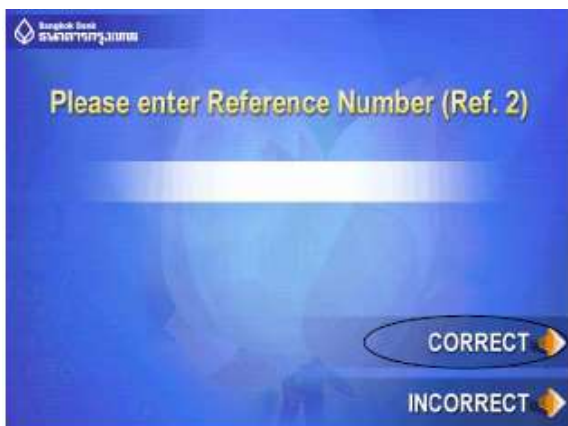
4. ให้หมายเลข Comp Code ของบริษัทฯ :19019



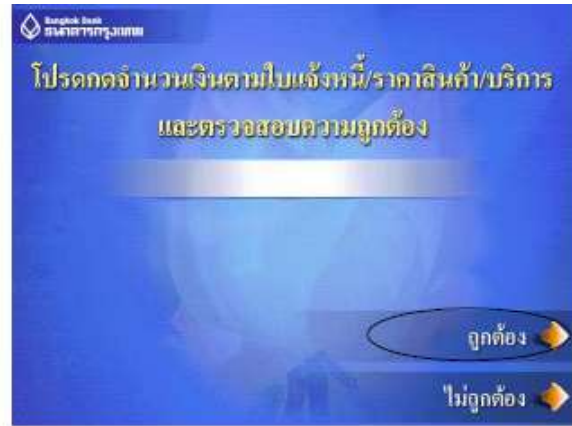
5. ให้ทำการป้อน Ref.1 เลขที่บัตรประชาชน/หนังสือเดินทาง/ใบต่างด้าว/ทะเบียนนิติบุคคล
Id Card/Passport/Alien Card/Registration No.



6. ให้ทำการป้อน Ref.2 เลขที่บัญชีซื้อขายหลักทรัพย์
Trading Account



7. ระบุจำนวนเงินที่ต้องการฝาก/ชำระ และกดปุ่ม ถูกต้อง



8. ให้ทำการตรวจสอบข้อมูล และกดปุ่ม ถูกต้อง จะปรากฏหน้าจอ “โปรดรอสักครู่” ระบบจะทำการตัดบัญชี เมื่อทำการเรียบร้อยแล้ว

